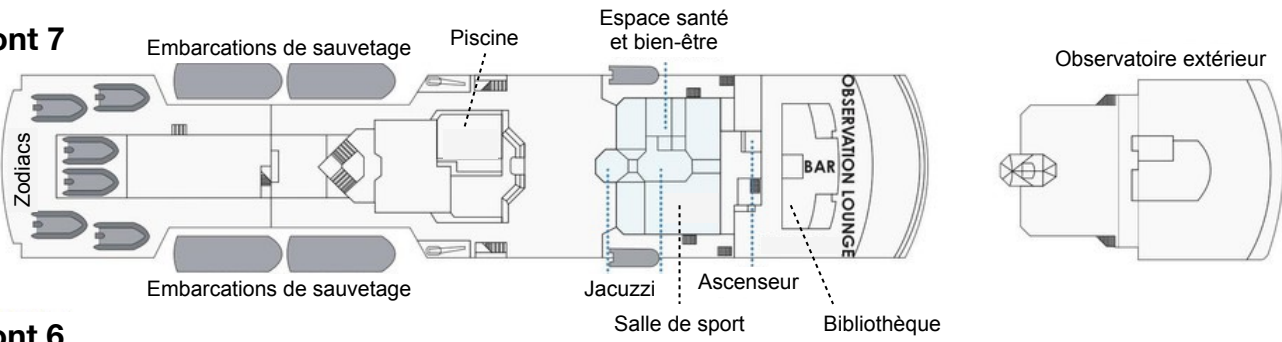
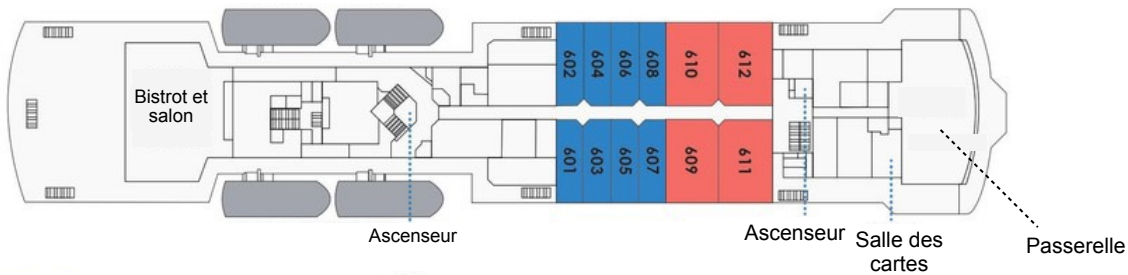


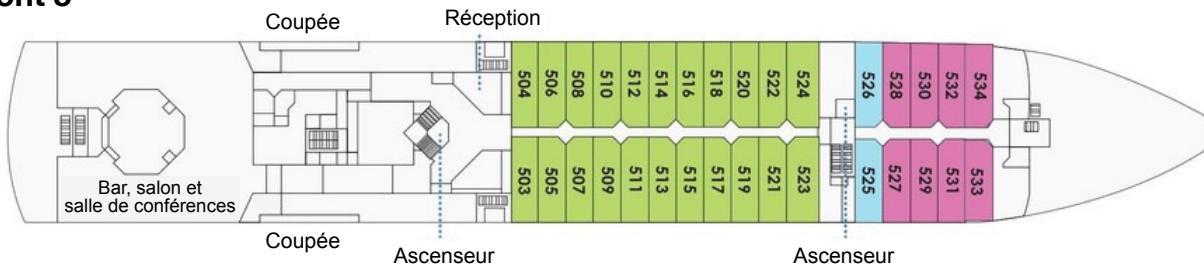
Pont 7



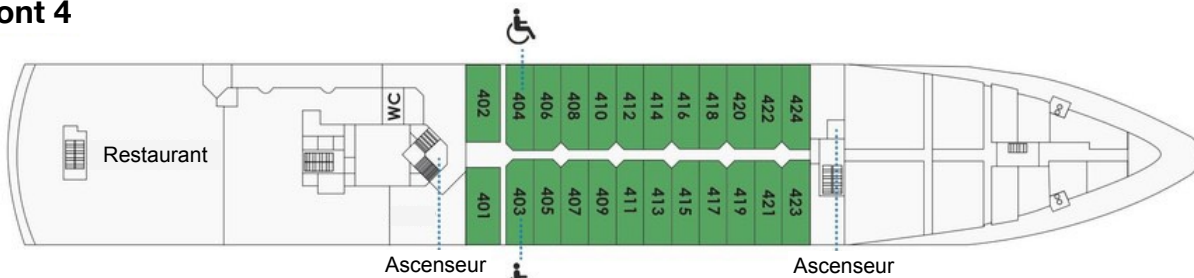
Pont 6



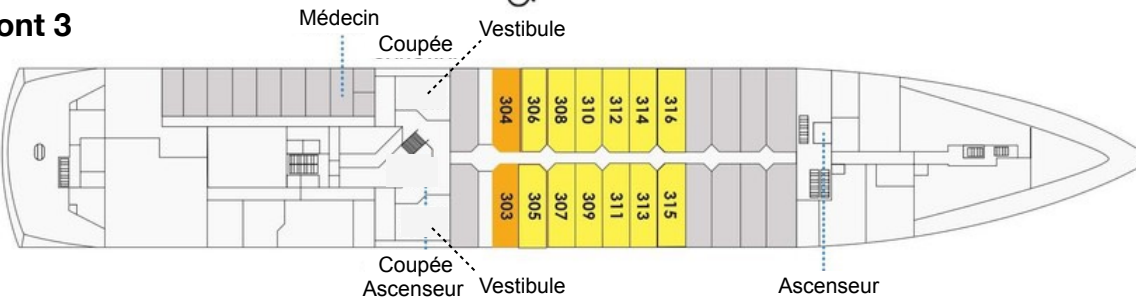
Pont 5



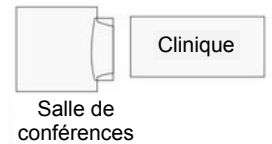
Pont 4



Pont 3



Pont 2



Types de cabines

- Heritage suite
- Superior single
- Deck 4 superior
- Main deck single
- Worsley suite
- Deck 5 superior
- Main deck triple
- Superior triple

Détails des cabines

**Main Deck Triple**

Au pont 3, d'une superficie de 22 m², ces cabines disposent de 3 lits simples dont un superposé qui se rabat contre le mur. Egalement, deux hublots, un salon, un bureau, de spacieux rangements, une télévision, une salle de bains privée avec douche.

**Superior Triple**

Au pont 5, d'une superficie de 22 m², ces cabines disposent de grandes fenêtres panoramiques, de deux lits simples et d'un lit superposé qui se rabat sur le mur, d'un salon confortable, d'un bureau, d'une salle de bain privée avec douche, de nombreux rangements et d'un système de divertissement à écran plat.

**Deck 4 Superior**

Au pont 4, d'une superficie de 22 m², ces cabines disposent de grandes fenêtres panoramiques, d'un grand lit ou de deux lits simples, d'un salon confortable, d'un bureau, d'une salle de bain privée avec douche, de nombreux rangements et d'un système de divertissement à écran plat.

**Deck 5 Superior**

Au pont 5, d'une superficie de 22 m², ces cabines disposent de grandes fenêtres panoramiques, d'un grand lit ou de deux lits simples, d'un salon confortable, d'un bureau, d'une salle de bain privée avec douche, de nombreux rangements et d'un système de divertissement à écran plat.

**Main deck Single**

Au pont 3, d'une superficie de 22 m², ces cabines disposent de deux hublots, d'un lit double, d'un salon confortable, d'un bureau, d'une salle de bain privée avec douche, de nombreux rangements et d'un système de divertissement à écran plat.

**Superior Single**

Au pont 5, d'une superficie de 22 m², ces cabines disposent de grandes fenêtres panoramique, d'un lit double, d'un salon confortable, d'un bureau, d'une salle de bain privée avec douche, de nombreux rangements et d'un système de divertissement à écran plat.

**Worsley Suite**

Au pont 6 et d'une superficie de 22 m², ces cabines disposent de grandes fenêtres panoramiques, d'un lit double ou de deux lits simples, d'un salon avec chaises, d'un bureau, d'une salle de bain privée avec douche, de nombreux rangements et d'un système de divertissement à écran plat.

**Heritage Suite**

Au pont 6 et d'une superficie de 44 m², ces cabines disposent d'une baie vitrée, d'un lit double, d'un grand salon avec un canapé une table et des chaises, d'un bureau, d'une salle de bain privée avec douche et baignoire, de nombreux rangements et d'un système de divertissement à écran plat.